

Инструкция Fotokvant

Спасибо за выбор нашей продукции. Для вашей безопасности, пожалуйста, прочтите внимательно инструкцию по применению перед эксплуатацией.

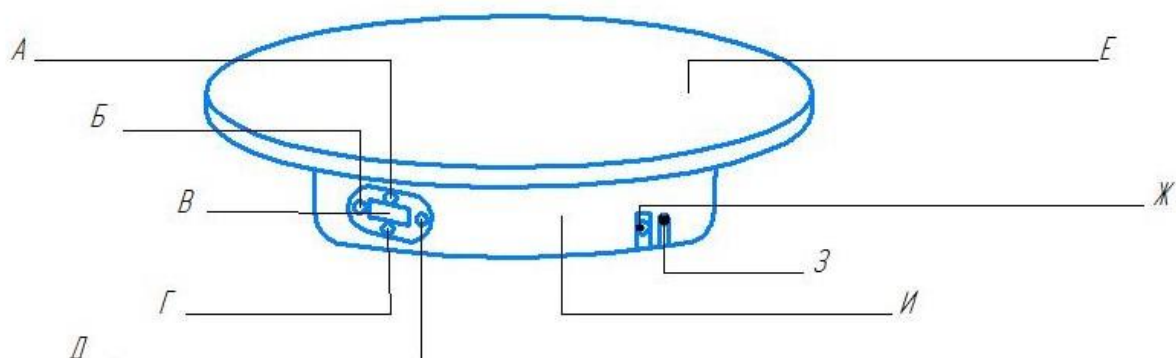
Особенность продукта

360°-градусный демонстрационный вращающийся столик либо столик для предметной съемки. Регулирование скорости и направления осуществляется с помощью дистанционного управления (пульта ДУ) либо с помощью ручного кнопочного управления.

Комплектация

Столик (модель)	1 шт.
Пульт ДУ	1 шт.
AC/DC адаптер	1 шт.
Фон голубой двусторонний (матовая и полуматовая стороны)	1 шт.
Фон персиковый двусторонний (матовая и полуматовая стороны)	1 шт.
Фон белый двусторонний (матовая и глянцевая стороны)	1 шт.
Фон черный двусторонний (матовая и глянцевая стороны)	1 шт.

Столик



А - увеличения скорости

Б - движение по часовой стрелке

В - инфракрасный приемник

Г - понижение скорости

Д - движение против часовой стрелки

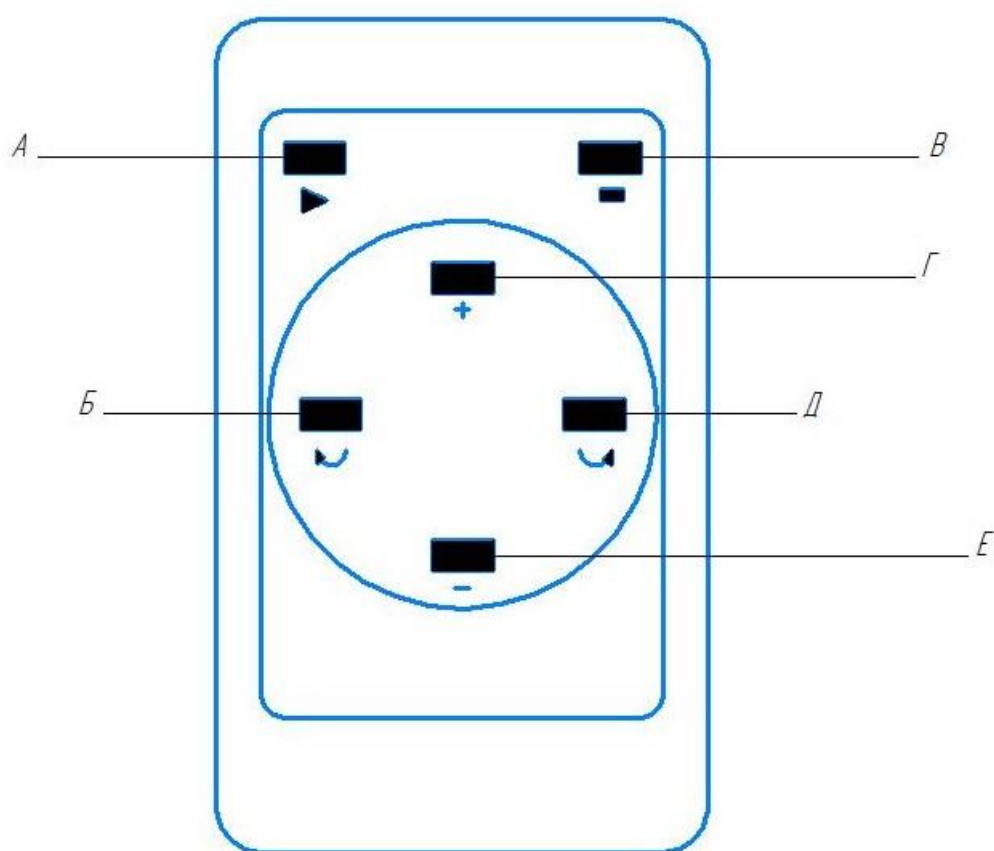
Е - вращающийся столик

Ж – разъем для адаптера

З -

И - основание вращающегося столика

Пульт(вариант 1)



А - старт

Б - по часовой стрелке

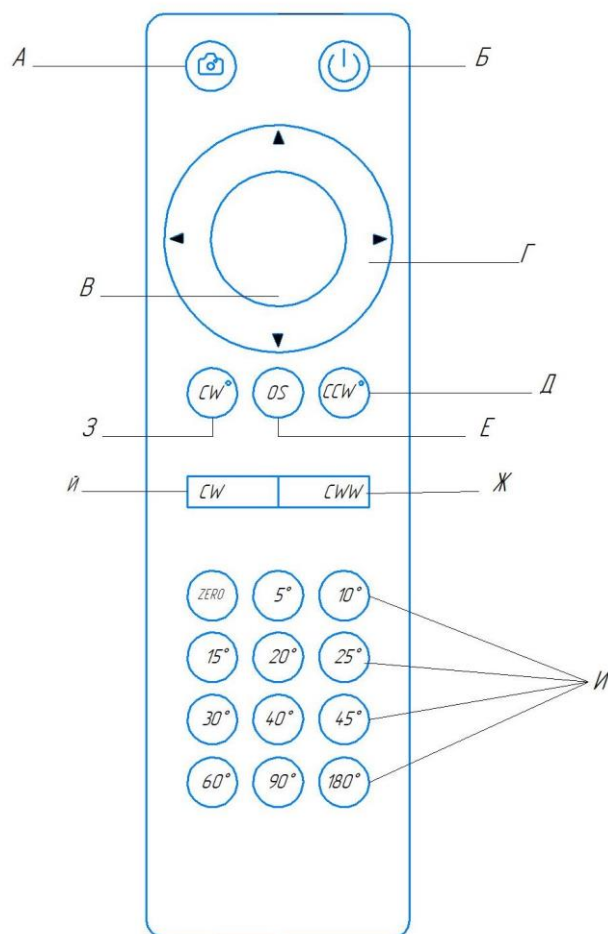
В - остановить

Г - увеличить скорость

Д - против часовой стрелки

Е – уменьшение скорости

Пульт(вариант 2)



А – фотографировать;

Б – старт;

В, Е – остановить;

Г – изменение направления движения и направление движения;

Д, Ж – против часовой стрелки;

З, Й – по часовой стрелке;

И - Поворот через каждый N градусов;

Варианты комплектаций

Модель	Размеры	Пульт(вариант 1) +/-	Пульт(вариант 2) +/-	Максимальная нагрузка
SNA150-8	Диаметр 15 см Высота 6 см	-	-	5 кг
SNA150-15	Диаметр 15 см Высота 6 см	-	-	10 кг
SNA350-30	Диаметр 35 см Высота 6 см			15кг

SNA350-60	Диаметр 35 см Высота 6 см	-	-	20 кг
SNA600-120	Диаметр 60 см Высота 6 см	-	-	40кг
SND-P3006B	Диаметр 30 см Высота 6 см	+	-	15кг
SND-P3006C	Диаметр 30 см Высота 6 см	-	+	15кг
SND-RC6008	Диаметр 60 см Высота 8 см	+	-	100кг

Последовательность действий

1. Подключить адаптер к розетке;
2. Вставить адаптер в разъем Ж;
3. Столик начинает двигаться;
4. С помощью пульта или кнопок ручного управления регулируем необходимый режим работы;
5. После использования вытащите шнур из розетки и уберите в недоступное для детей место.

Спецификация

МатериалОО	Пластик	Регулировка скорости	1.7 – 5 об/мин
Цвет	Белый	Управление	Пульт ДУ/Кнопки
Размер	Диаметр 30 см Высота 6 см	Сертификация	CE/FCC/ROHS
Сторона вращения	По часовой стрелке/Против часовой стрелки	Мах нагрузка	15 кг
Питание	AC/DC adapter Input: 100v – 240v 50/60Hz; Output: DC12V1A		

Особенности

- Заводская скорость вращения 3 об/мин. Шаг скорости 3 сек;
- Не перегружать;
- Держать в недоступном для детей месте;
- Не прикасаться мокрыми руками;
- Использовать при сухой погоде от -5°С до +45°С.